



Mijn.LZR – Nu ook als app!

HIX patiënt app installeren op telefoon of tablet

Mijn Laurentius Ziekenhuis (Mijn.LZR) is uw persoonlijk digitaal portaal. Met Mijn.LZR krijgt u altijd en overal op een veilige manier toegang tot uw medisch dossier. Met Mijn.LZR kunt u onder andere afspraken inzien, zelf afspraken maken voor bijvoorbeeld bloedprikken, online inchecken voor uw afspraak in het ziekenhuis, uw dossier en gegevens inzien, zelf gegevens aanpassen, vragenlijsten invullen en vragen stellen via e-consult.

Nu kunt u ook Mijn.LZR als app installeren op uw mobiele telefoon of tablet. Het voordeel van de app is, dat u met de eigen ingestelde pincode direct uw gegevens kunt inzien en gebruik kunt maken van de functionaliteiten van de app. De app heeft dezelfde mogelijkheden als het patiëntenportaal Mijn.LZR.

In deze handleiding leest u hoe u de app kunt installeren op uw telefoon of tablet.

Instructie

Stap 1: Download de app HIX patiënt in de appstore

Android:

[HiX Patiënt - Apps op Google Play](#)

Apple:

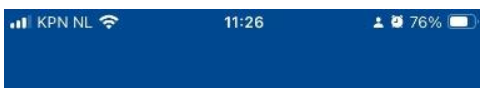
[HiX Patiënt in de App Store \(apple.com\)](#)



Stap 2: Open de app en klik op aan de slag

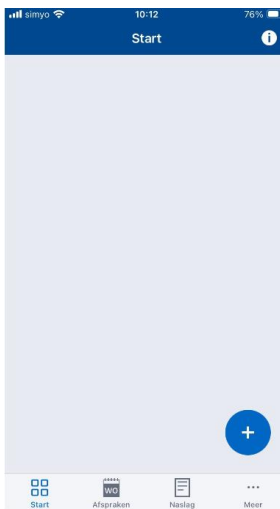


Stap 3: Registreer uw eigen persoonlijke inlogcode en herhaal deze nog een keer. U kunt hiervoor zelf een code kiezen die u makkelijk kunt onthouden.

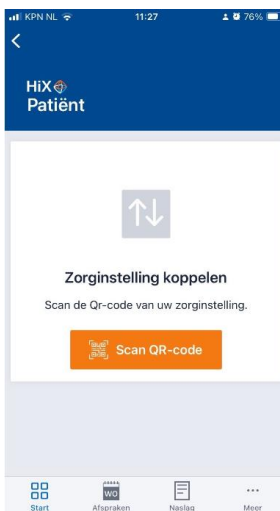


Met deze code logt u voortaan in op deze app in plaats van met uw DigiD. Hierdoor heeft u ook sneller toegang tot uw gegevens.

Stap 4: U kunt eenvoudig het Laurentius Ziekenhuis toevoegen aan de app door op het plus (+) te klikken.



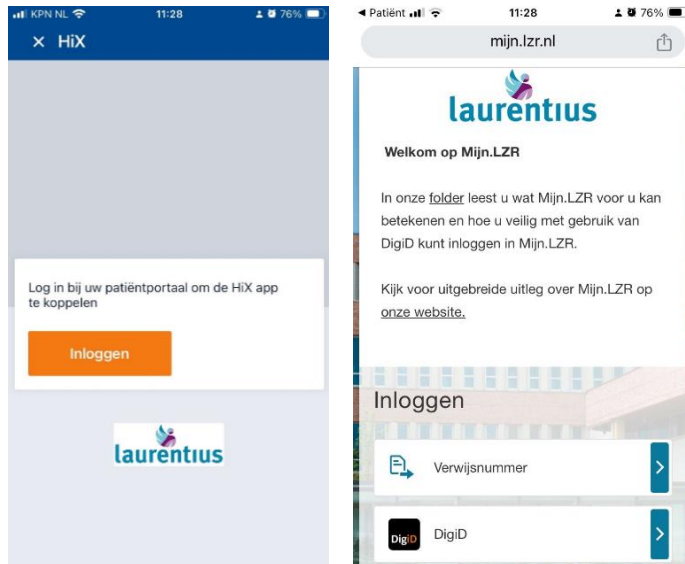
Stap 5: Daarna scant u onderstaande QR code van de zorginstelling. Hiermee koppelt u het Laurentius Ziekenhuis aan de patiëntenapp.




U scant onderstaande QR code Laurentius ziekenhuis.



Stap 6: Na het scannen van deze QR code, moet u *éénmalig* inloggen met de DigiD om uw persoonlijk portaal binnen Mijn.LZR te koppelen aan uw patiëntenapp.



Stap 7: Geef toestemming om de app te activeren.



Bij het volgende gebruik van de app, kunt u met uw eigen ingestelde pincode inloggen.



Voer uw inlogcode in

[Inlogcode opnieuw instellen?](#)



Start



Afspraken



Naslag



Meer